

Studienplanung Lehramt Geographie

Orientierungsphase Wintersemester 2020/21



Agenda



- 1. Kurze Vorstellung des Instituts für Geographie und Geoökologie**
- 2. Der Studiengang Bachelor (B.Ed.) Lehramt an Gymnasien Geographie**
- 3. Stundenplan: Veranstaltungen im ersten Semester**
- 4. *Ihre Fragen***
- 5. *Mentoring für Erstsemesterstudierende***

Das Institut für Geographie und Geoökologie



Die Institutsorganisation



Institut für Geographie und Geoökologie			
	IfGG I: Physische Geographie und Geoökologie	IfGG II: Humangeographie und Geoökologie	Auen-Institut (Sitz: Rastatt)
Professor*innen	Prof. Dr. Sebastian Schmidlein, Prof. Dr. Wolfgang Wilcke	Prof. Dr. Caroline Kramer	Prof. Dr. Florian Wittmann
Arbeitsgruppe(n)	Vegetation, Böden	Gesellschaft	Auen-Institut
Sekretärinnen	Rita Seith	Valérie Clauss	Gerda Fritz
Wissenschaftliche Mitarbeiter*innen	Die jeweilige Auflistung der Mitarbeiter*innen der Arbeitsgruppen finden Sie auf der Homepage.		

(weitere Kooperationen mit Arbeitsgruppen des Campus Alpin in Garmisch-Partenkirchen)

Bachelor/Master Lehramt an Gymnasien



z.B. Geographie

Das Strukturmodell des KIT

MASTER								
	HF 1 FW 20 LP	Fachdidaktik 1 7 LP	HF 2 FW 20 LP	Fachdidaktik 2 7 LP	Praxissemester 16 LP	BW 33 LP	MA-Arbeit 17 LP	Summe 120 LP
BACHELOR								
	HF 1 FW 70 LP	Fachdidaktik 1 8 LP	HF 2 FW 70 LP	Fachdidaktik 2 8 LP	O-Praktikum 4 LP	BW 8 LP	BA-Arbeit 12 LP	Summe 180 LP
Verteilung	HF 1 FW	Fachdidaktik 1	HF 2 FW	Fachdidaktik 2	Praxis	BW	BA/MA-Arbeit	Summe
Gesamt LP	90 (90-98)	15	90 (90-98)	15	20	41	29	300

Legende

HF Hauptfach

FW Fachwissenschaft

BW Bildungswissenschaften

BA-Arbeit Bachelorarbeit

MA-Arbeit Masterarbeit

LP Leistungspunkte

Bachelor Lehramt an Gymnasien Geographie

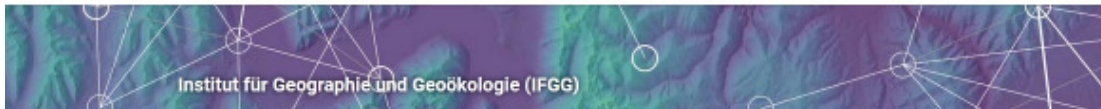


- **Studien- und Prüfungsordnungen:**
amtliche Bekanntmachungen, allgemeine Bestimmungen des Studiengangs

<https://www.sle.kit.edu/vorstudium/lehramt-geographie.php>

- **Modulhandbuch:**
fachspezifische Bestimmungen des Studiengangs

www.ifgg.kit.edu → Studium → Downloads
→ Rubrik „Bachelorstudiengang Lehramt an Gymnasien“



Institut für Geographie und Geoökologie (IFGG)

[Home](#) > [Studium](#) > mehr

Studium

Wir koordinieren zwei Studiengänge: Geoökologie und Geographie. Der Lehramts-Studiengang Geographie verknüpft sozial- und naturwissenschaftliche Inhalte, Geoökologie steht für Umwelt-Naturwissenschaften.

Wissenschaftler der beiden Disziplinen vermitteln die Zusammenhänge zwischen Gesellschaft, Vegetation, Böden, Relief, Wasser und Klima. Dieses Angebot kann mit vielen weiteren Lehrveranstaltungen aus dem Portfolio des KIT kombiniert werden. Lesen Sie weiter auf den Seiten zu [Geoökologie](#) und [Geographie](#).



[B.Sc./M.Sc. Geoökologie](#)

[Mehr](#)





[B.Ed./M.Ed. Geographie](#)

[Mehr](#)



Lehrveranstaltungen, Modulhandbücher, Studienordnungen:

 [Downloads](#)



Aufbau des Teilstudiengangs Geographie



BEREICHE

- P PHYSISCHE GEOGRAPHIE
- H HUMANGEOGRAPHIE
- M METHODEN
- V VERTIEFUNG PHYSISCHE GEOGRAPHIE UND HUMANGEOGRAPHIE
- F FACHDIDAKTIK

MODULE, z.B. Physische Geographie I: Klimatologie

TEILLEISTUNGEN, z.B. Klimatologie Vorlesung, Klimatologie Übungsblätter

Bereich Physische Geographie



	Modulname	Veranstaltung	Art	LP	Empfohlener Studienabschnitt
P1	Physische Geographie I				
		Klimatologie	V	4	2. Semester
		Klimatologie	Ü	1	2. Semester
P2	Physische Geographie II				
		Biogeographie	V	3	3. Semester
		Geoökologie	S	3	4. Semester
P3	Physische Geographie III				
		Geomorphologie und Bodenkunde	V	3	3. Semester
		Bodenkunde	Ü	2	4. Semester

Legende

- V Vorlesung
- S Seminar
- Ü Übung
- P Praktikum
- E Exkursion
- LP Leistungspunkte

Bereich Humangeographie



	Modulname	Veranstaltung	Art	LP	Empfohlener Studienabschnitt
H1	Humangeographie I				
		Bevölkerungs- und Stadtgeographie	V	4	1. Semester
		Bevölkerungs- und Stadtgeographie	Ü	1	1. Semester
H2	Humangeographie II				
		Wirtschaft und Globalisierung	V	3	2. Semester
		Allgemeine Humangeographie	S	3	3. Semester
		Regionale Exkursion	Ü	2	4. Semester

Legende

- V Vorlesung
- S Seminar
- Ü Übung
- P Praktikum
- E Exkursion
- LP Leistungspunkte

Bereich Methoden



	Modulname	Veranstaltung	Art	LP	Empfohlener Studienabschnitt
M1	Einführung in die Geographie				
		Einführung in die Geographie	V+Ü	7	1. Semester
M2	Kartographie und GIS				
		Kartographie	V+Ü	3	1. Semester
		GIS	Ü	3	2. Semester
M3	Empirische Sozialforschung				
		Empirische Sozialforschung	V	3	4. Semester
		Statistik	V+Ü	4	5. Semester
M4	Kartierpraktikum				
		Kartierpraktikum	P	6	6. Semester

Legende

V Vorlesung
 S Seminar
 Ü Übung
 P Praktikum
 E Exkursion
 LP Leistungspunkte

Bereich Vertiefung



	Modulname	Veranstaltung	Art	LP	Empfohlener Studienabschnitt
V1	Vertiefung Physische Geographie				
		Landschaftszonen	V	3	5. Semester
		Landschaftszonen	S	3	5. Semester
V2	Vertiefung Humangeographie				
		Regionalplanung	V	3	5. Semester
		Methodenorientiertes Projektseminar	S	6	5./6. Semester

Legende

- V Vorlesung
- S Seminar
- Ü Übung
- P Praktikum
- E Exkursion
- LP Leistungspunkte

Bereich Fachdidaktik



	Modulname	Veranstaltung	Art	LP	Empfohlener Studienabschnitt
F1	Fachdidaktik I				
		Exkursion Karlsruhe	E	2	2. Semester
		Fachdidaktik I (Unterrichtsentwurf)	S	3	2. Semester
F2	Fachdidaktik II				
		Fachdidaktik II (Theorien und Entwicklung der Geographie und Ihrer Didaktik)	S	3	5. Semester

Legende

V Vorlesung

S Seminar

Ü Übung

P Praktikum

E Exkursion

LP Leistungspunkte

Empfohlener Studienablaufplan



	1. Semester / 15 LP	2. Semester / 13 LP	3. Semester / 12 LP	4. Semester / 13 LP	5. Semester / 13 LP	6. Semester / 12 LP
P						
		P1* Klimatologie 5 LP V+Ü	P2 WS Biogeographie 3 LP V	WS/SS Geoökologie 3 LP S		
			P3 WS Geomorphologie und Bodenkunde 3 LP V	SS Geländeübung Bodenkunde 2 LP Ü		
H	H1* WS Bevölkerungs- und Stadtgeographie 5 LP V+Ü	H2 WS Wirtschaft und Globalisierung 3 LP V	WS/SS Allgemeine Humangeographie 3 LP S	SS Regionale Exkursion 2 LP Ü		
M	M1* WS Einführung in die Geographie 7 LP V+Ü					
	M2 WS/SS Kartographie 3 LP V+Ü	WS/SS GIS 3 LP Ü		M3 SS Empirische Sozialforschung 3 LP V	WS Statistik 4 LP V+Ü	M4 SS Kartierpraktikum 6 LP P
F		F1 SS Exkursion Karlsruhe 2 LP E	WS/SS Fachdidaktik I 3 LP S	F2 SS Fachdidaktik II 3 LP S		
V					V1 WS Landschaftszonen 3 LP V	SS Landschaftszonen 3 LP S
					V2 WS Regionalplanung 3 LP V	
					WS/SS Projektseminar Teil 1 3 LP P	WS/SS Projektseminar Teil 2 3 LP P
Bildungswissenschaften (24 LP, inkl. Bachelorarbeit)						B Bachelorarbeit 12 LP
Studienplan 2. Hauptfach (78 LP)						

V = Vorlesung, Ü = Übung, S = Seminar, E = Exkursion, P = Praktikum; LP = Leistungspunkte, WS = Wintersemester, SS = Sommersemester

Bitte beachten: Manche Veranstaltungen finden jedes Semester statt, andere wiederum im Zweisemestertakt.

Orientierungsprüfung Geographie



- studienbegleitend
- besteht aus Prüfungen der Module:
 - M1 Einführung in die Geographie
 - P1 Klimatologie
 - H1 Bevölkerungs- und Stadtgeographie
- **soll** bis zum Ende des zweiten Semesters und **muss** bis zum Ende des dritten Semesters absolviert werden.
- Die Orientierungsprüfung ist in einem der beiden Hauptfächer nachzuweisen.

Stundenplan für das erste Semester

Zeitspanne	B	Montag	Dienstag	Mittwoch	Donnerstag	Freitag
8.00-9.30	1					
10.00-11.30	2			V: Bevölkerungs- und Stadtgeographie (Kramer) Geb. 10.21, Benz-Hörsaal		
12.00-13.30	3			Ü: Einführung in die Geographie (Jäger, Hogewind) /// Ü: Bevölkerungs- und Stadtgeographie (Kraus) Geb. 10.21, Benz-Hörsaal im zweiwöchentlichen Wechsel		
14.00-15.30	4	V: Einführung in die Geographie (Kramer, Hogewind) Kleines Zelt am Audimax			V+Ü: Kartographie (Kapitza) online	
16.00-17.30	5					

Detaillierte Informationen erfolgen im Rahmen der ersten Termine.

Ein Blick voraus ins zweite Semester...



Anmeldungen für das Folgesemester für Exkursionen, Praktika und Seminare

- am Ende der Vorlesungszeit (Februar bzw. Juli) für das Folgesemester
- über www.ifgg.kit.edu → Studium
- in einem Online-Formular (Termine auf der Homepage)
- Veröffentlichung der Teilnehmer*innen-Listen auf ILIAS
- obligatorischer Anmelde-/ Vorbesprechungstermine

Weitere Informationen

Aktuelle Informationen, Ankündigungen, Änderungen und Anmeldungen zu Veranstaltungen:

www.ifgg.kit.edu

- Studium
- B.Ed./M.Ed. Geographie

und bei Ihren Kommiliton*innen

Studienberatung:
christoph.mager@kit.edu

